

**CÔNG TY CP VẬN TẢI SẢN PHẨM KHÍ QUỐC TẾ
GAS SHIPPING JSC**

*

**ĐỊA CHỈ : TẦNG 9, TOÀ NHÀ GREEN POWER, 35 TÔN ĐỨC THẮNG,
QUẬN 1, THÀNH PHỐ HỒ CHÍ MINH
TEL : 08-22205388 - FAX : 08-22205366
MST : 0305390530**

**BÁO CÁO TÀI CHÍNH
(HỢP NHẤT)**

QUÝ II NĂM 2012





CÔNG TY CỔ PHẦN VẬN TẢI SẢN PHẨM KHÍ QUỐC TẾ
Tầng 9, Tòa nhà Green Power, số 35 Tôn Đức Thắng, Q. 1, Tp. HCM
Tel: (84-8) 22205388, Fax: (84-8) 22205366
Website: <http://www.gasshipping.com.vn>

BÁO CÁO TÀI CHÍNH HỢP NHẤT TÓM TẮT
QUÝ II NĂM 2012

A - BẢNG CÂN ĐỐI KẾ TOÁN

Đơn vị tính : VNĐ

NỘI DUNG	Số cuối năm	Số đầu năm
I. TÀI SẢN NGẮN HẠN	331,000,084,685	347,130,600,488
1 Tiền và các khoản tương đương tiền	43,305,347,369	167,693,070,388
2 Các khoản đầu tư tài chính ngắn hạn	128,000,000,000	5,000,000,000
3 Các khoản phải thu	127,159,402,611	153,938,759,173
4 Hàng tồn kho	26,856,219,051	19,280,761,075
5 Tài sản ngắn hạn khác	5,679,115,654	1,218,009,852
II. TÀI SẢN DÀI HẠN	248,552,155,502	273,706,474,773
1 Các khoản phải thu dài hạn	-	-
2 Tài sản cố định	222,770,091,449	241,873,053,213
- Tài sản cố định hữu hình	222,429,359,667	241,740,295,857
- Tài sản cố định vô hình	89,020,596	132,757,356
- Chi phí xây dựng cơ bản dở dang	251,711,186	-
4 Bất động sản đầu tư	-	-
5 Các khoản đầu tư tài chính dài hạn	-	-
6 Tài sản dài hạn khác	25,782,064,053	31,833,421,560
III. LỢI THẾ THƯƠNG MẠI	2,484,643,002	2,839,592,002
TỔNG TÀI SẢN	582,036,883,189	623,676,667,263
IV. NỢ PHẢI TRẢ	215,231,148,105	236,655,963,454
1 Nợ ngắn hạn	147,838,281,038	161,973,296,387
2 Nợ dài hạn	67,392,867,067	74,682,667,067
3 Nợ khác	-	-
V. VỐN CHỦ SỞ HỮU	338,439,041,814	349,455,465,271
1 Vốn chủ sở hữu	338,439,041,814	349,455,465,271
- Vốn kinh doanh	300,000,000,000	300,000,000,000
- Thặng dư vốn cổ phần	-	-
- Cổ phiếu quỹ(*)	-	-
- Chênh lệch tỷ giá hối đoái	-	-
- Các quỹ	12,322,138,021	7,760,883,852
- Lợi nhuận sau thuế chưa phân phối	26,116,903,793	41,694,581,419
2 Nguồn kinh phí	-	-
- Nguồn kinh phí đã hình thành TSCĐ	-	-
VI. LỢI ÍCH CỦA CỔ ĐÔNG THIỂU SỐ	28,366,693,270	37,565,238,538
TỔNG NGUỒN VỐN	582,036,883,189	623,676,667,263

3055
CỘNG
CỔ
N TÀI
KHÍ C
T-T

B - KẾT QUẢ HOẠT ĐỘNG SẢN XUẤT KINH DOANH

STT	Chỉ tiêu	Năm nay	Năm trước
1	Doanh thu bán hàng và dịch vụ	161,737,325,685	140,379,589,959
2	Các khoản giảm trừ	-	-
3	Doanh thu thuần về bán hàng và dịch vụ	161,737,325,685	140,379,589,959
4	Giá vốn hàng bán	146,487,879,259	118,377,012,987
5	Lợi nhuận gộp về bán hàng và dịch vụ	15,249,446,426	22,002,576,972
6	Doanh thu hoạt động tài chính	5,244,234,243	4,761,951,718
7	Chi phí tài chính	2,010,978,158	9,324,228,839
8	Lợi nhuận thuần từ hoạt động tài chính	3,233,256,085	(4,562,277,121)
9	Chi phí bán hàng	462,025,041	-
10	Chi phí quản lý doanh nghiệp	5,078,153,014	6,517,909,405
11	Doanh thu khác	620,708	5,310,406,957
12	Chi phí khác	(264,051,492)	(283,922,520)
13	Lợi nhuận khác	264,672,200	5,594,329,477
14	Lợi nhuận trước thuế	13,207,196,656	16,516,719,923
15	Thuế thu nhập phải nộp	3,313,049,549	4,239,247,589
17	Lợi nhuận sau thuế	9,894,147,107	12,277,472,335
	- Cổ đông thiểu số	1,620,188,512	2,013,898,276
	- Cổ đông Công ty mẹ	8,273,958,595	10,263,574,058
18	Lãi trên cổ phiếu	276	342

C. CÁC CHỈ TIÊU TÀI CHÍNH CƠ BẢN

STT	Chỉ tiêu	Năm nay	Năm trước
1	Cơ cấu tài sản:		
	Tài sản cố định / Tổng tài sản	38.27%	38.78%
	Tài sản lưu động / Tổng tài sản	56.87%	55.66%
2	Cơ cấu nguồn vốn:		
	Nợ phải trả / Tổng nguồn vốn	36.98%	37.95%
	Nguồn vốn chủ sở hữu/ Tổng nguồn vốn	58.15%	56.03%
3	Khả năng thanh toán - (lần)		
	Khả năng thanh toán nhanh	2.02	2.02
	Khả năng thanh toán hiện hành	2.24	2.14
4	Tỷ suất lợi nhuận:		
	Tỷ suất LN trước thuế / Tổng tài sản (ROA)	2.27%	2.65%
	Tỷ suất LN sau thuế / Doanh thu thuần	6.12%	8.75%
	Tỷ suất LN sau thuế / Nguồn vốn CSH (ROE)	3.30%	4.09%

NGƯỜI LẬP

KẾ TOÁN TRƯỞNG

Lập ngày 15 tháng 07 Năm 2012

Nguyễn Chế Dân



Nguyễn Ngọc Anh

90:
G T
PHI
SẢN
LIÊN
P.HC



TỔNG CÔNG TY CỔ PHẦN VẬN TẢI DẦU KHÍ
CÔNG TY CỔ PHẦN VẬN TẢI SẢN PHẨM KHÍ QUỐC TẾ
 Tầng 9, Tòa nhà Green Power 35 Tôn Đức Thắng, P. Bến Nghé, Q. 1, Tp. HCM.
 Điện thoại: (084) – 22205388/ 22205389 Fax: (084) – 22205366/ 22205367
 Email: postmaster@gasshipping.com.vn Website: www.gasshipping.com.vn

CHỈ SỐ TÀI CHÍNH

	Quý 2 năm 2012
1 Tổng nợ vay / Vốn chủ sở hữu	0.27
2 Vay nợ ngắn hạn & Vay nợ dài hạn / Tài sản hữu hình	0.41
3 Tài sản hữu hình	341,012,705,412
4 EBITDA / Nợ dài hạn đến hạn trả và Chi phí tài chính	0.96
5 Tổng nợ vay / EBITDA	3.64

CHI TIẾT

1 Tổng nợ vay / Vốn chủ sở hữu	0.27
Tổng vay nợ ngắn hạn + Vay nợ dài hạn	91,540,600,000
Tổng Vốn chủ sở hữu	338,439,041,814
2 Vay nợ ngắn hạn & dài hạn / Tài sản hữu hình	0.41
Vay nợ ngắn hạn & Vay nợ dài hạn	91,540,600,000
Tài sản hữu hình	222,429,359,667
3 Tài sản hữu hình	341,012,705,412
Vốn chủ sở hữu	338,439,041,814
TSCĐ vô hình	89,020,596
Dự phòng phải thu dài hạn khó đòi	-
Dự phòng phải thu ngắn hạn khó đòi	-
Thuế thu nhập hoãn lại phải trả	-
Lợi thế thương mại	-
	2,484,643,002
4 EBITDA / Nợ dài hạn đến hạn trả và Chi phí tài chính	0.96
EBITDA	12,942,524,456
Lợi nhuận từ hoạt động kinh doanh	1,977,718,763
Chi phí tài chính	10,223,881,248
Khấu hao	25,144,124,467
Nợ dài hạn đến hạn trả và Chi phí tài chính	24,259,600,000
Các khoản nợ dài hạn hoàn trả trong vòng 1 năm tới	1,977,718,763
Chi phí tài chính	26,237,318,763
5 Tổng nợ vay / EBITDA	3.64
Tổng nợ vay	91,540,600,000
EBITDA	25,144,124,467

KẾ TOÁN TRƯỞNG

B

Nguyễn Chế Dân



Nguyễn Ngọc Anh

30
N
PH
T
CHI



TỔNG CÔNG TY CP VÀNG TÀI DẦU KHÍ
 CÔNG TY CP VÀNG TÀI SẢN PHẨM KHÍ QUỐC TẾ
 Tầng 9, Toà nhà Green Power, 35 Tôn Đức Thắng, Q.1, TP.HCM

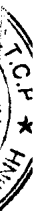
Mẫu số B 01 - DN
 Ban hành theo QĐ số 15/2006/QĐ-BTC
 Ngày 20/03/2006 của Bộ trưởng BTC)

BẢNG CÂN ĐỐI KẾ TOÁN HỢP NHẤT

Tại ngày 30 tháng 06 năm 2012

Đơn vị tính : VNĐ

TÀI SẢN	Mã số	T minh	Số cuối Quý	Số đầu năm
A. TÀI SẢN NGẮN HẠN (100=110+120+130+140+150)	100		331,000,084,685	347,130,600,488
I Tiền và các khoản tương đương tiền	110		43,305,347,369	167,693,070,388
1 Tiền	111	V.01	11,305,347,369	21,693,070,388
2 Các khoản tương đương tiền	112		32,000,000,000	146,000,000,000
II Các khoản đầu tư tài chính ngắn hạn	120	V.02	128,000,000,000	5,000,000,000
1 Đầu tư ngắn hạn	121		128,000,000,000	5,000,000,000
2 Dự phòng giảm giá chứng khoán đầu tư ngắn hạn (*)	129		-	-
III Các khoản phải thu	130	V.03	127,159,402,611	153,938,759,173
1 Phải thu của khách hàng	131		116,840,675,731	150,241,197,084
2 Trả trước cho người bán	132		4,291,667,672	636,238,517
3 Phải thu nội bộ ngắn hạn	133		-	-
4 Phải thu theo tiến độ kế hoạch HĐXD	134		-	-
5 Các khoản phải thu khác	135		6,027,059,208	3,061,323,572
6 Dự phòng các khoản phải thu khó đòi (*)	139		-	-
IV Hàng tồn kho	140		26,856,219,051	19,280,761,075
1 Hàng tồn kho	141	V.04	26,856,219,051	19,280,761,075
2 Dự phòng giảm giá hàng tồn kho (*)	149		-	-
V Tài sản ngắn hạn khác	150		5,679,115,654	1,218,009,852
1 Chi phí trả trước ngắn hạn	151		4,099,364,919	1,138,858,660
2 Thuế GTGT được khấu trừ	152		508,253,151	-
3 Thuế và các khoản phải thu Nhà nước	154	V.05	-	6,783,192
4 Giao dịch mua bán trái phiếu chính phủ	157		-	-
5 Tài sản ngắn hạn khác	158		1,071,497,584	72,368,000
B. TÀI SẢN DÀI HẠN (200=210+220+240+250+260)	200		248,552,155,502	273,706,474,773
I Các khoản phải thu dài hạn	210		-	-
1 Phải thu dài hạn của khách hàng	211		-	-
2 Vốn kinh doanh ở đơn vị trực thuộc	212		-	-
3 Phải thu dài hạn nội bộ	213	V.06	-	-
4 Phải thu dài hạn khác	218	V.07	-	-
5 Dự phòng phải thu dài hạn khó đòi (*)	219		-	-
II Tài sản cố định	220		222,770,091,449	241,873,053,213
1 Tài sản cố định hữu hình	221	V.08	222,429,359,667	241,740,295,857
- Nguyên giá	222		363,249,538,567	362,184,912,203
- Giá trị hao mòn lũy kế (*)	223		(140,820,178,900)	(120,444,616,346)



TÀI SẢN	Mã số	T. minh	Số cuối Quý	Số đầu năm
2 Tài sản cố định thuê tài chính	224	V.09	-	-
- Nguyên giá	225		-	-
- Giá trị hao mòn lũy kế (*)	226		-	-
3 Tài sản cố định vô hình	227	V.10	89,020,596	132,757,356
- Nguyên giá	228		262,420,550	262,420,550
- Giá trị hao mòn lũy kế (*)	229		(173,399,954)	(129,663,194)
4 Chi phí xây dựng cơ bản dở dang	230	V.11	251,711,186	-
III Bất động sản đầu tư	240	V.12	-	-
1 Nguyên giá	241		-	-
2 Giá trị hao mòn lũy kế (*)	242		-	-
IV Các khoản đầu tư tài chính dài hạn	250		-	-
1 Đầu tư vào Công ty con	251		-	-
2 Đầu tư vào Công ty liên kết, liên doanh	252		-	-
3 Đầu tư dài hạn khác	258	V.13	-	-
4 Dự phòng giảm giá đầu tư tài chính dài hạn (*)	259		-	-
V Tài sản dài hạn khác	260		25,782,064,053	31,833,421,560
1 Chi phí, tìm kiếm thăm dò	265		-	-
2 Chi phí phát triển mỏ	266		-	-
3 Chi phí trả trước dài hạn	261	V.14	24,602,293,277	30,523,129,004
4 Tài sản thuế thu nhập hoãn lại	262	V.21	-	-
5 Tài sản dài hạn khác	268		1,179,770,776	1,310,292,556
C. LỢI THẾ THƯƠNG MẠI	269		2,484,643,002	2,839,592,002
TỔNG CỘNG TÀI SẢN (270=100+200+269)	270		582,036,883,189	623,676,667,263
NGUỒN VỐN	Mã số	T. minh	Số cuối Quý	Số đầu năm
A. NỢ PHẢI TRẢ (300=310+330)	300		215,231,148,105	236,655,963,454
I Nợ ngắn hạn	310		147,838,281,038	161,973,296,387
1 Vay và nợ ngắn hạn	311	V.15	24,259,600,000	70,779,600,000
2 Phải trả người bán	312		103,094,377,178	76,094,777,711
3 Người mua trả tiền trước	313		-	-
4 Thuế và các khoản phải nộp nhà nước	314	V.16	3,658,449,759	8,704,224,884
5 Phải trả người lao động	315		6,987,664,186	5,240,263,237
6 Chi phí phải trả	316	V.17	7,978,510,943	815,246,656
7 Phải trả nội bộ	317		-	-
8 Phải trả theo tiến độ kế hoạch HĐXD	318		-	-
9 Các khoản phải trả phải nộp ngắn hạn khác	319	V.18	1,845,474,824	339,183,899
10 Dự phòng phải trả ngắn hạn	320		-	-
11 Quỹ khen thưởng, phúc lợi	323	V.22	14,204,148	-
12 Giao dịch mua bán trái phiếu chính phủ	327		-	-
II Nợ dài hạn	330		67,392,867,067	74,682,667,067

TÀI SẢN	Mã số	T minh	Số cuối Quý	Số đầu năm
1 Phải trả dài hạn người bán	331		-	-
2 Phải trả dài hạn nội bộ	332	V.19	-	-
3 Phải trả dài hạn khác	333		-	-
4 Vay và nợ dài hạn	334	V.20	67,281,000,000	74,570,800,000
5 Thuế thu nhập hoãn lại phải trả	335		-	-
6 Dự phòng trợ cấp mất việc làm	336	V.17	111,867,067	111,867,067
7 Dự phòng phải trả dài hạn	337		-	-
8 Doanh thu chưa thực hiện	338		-	-
9 Quỹ phát triển khoa học và công nghệ	339		-	-
B. VỐN CHỦ SỞ HỮU (400=410+430)	400		338,439,041,814	349,455,465,271
<i>I Vốn chủ sở hữu</i>	410	V.22	338,439,041,814	349,455,465,271
1 Vốn đầu tư của chủ sở hữu	411		300,000,000,000	300,000,000,000
2 Thặng dư vốn cổ phần	412		-	-
3 Vốn khác của chủ sở hữu	413		-	-
4 Cổ phiếu quỹ (*)	414		-	-
5 Chênh lệch đánh giá lại tài sản	415		-	-
6 Chênh lệch tỷ giá hối đoái	416		-	-
7 Quỹ đầu tư phát triển	417		5,935,411,217	5,173,922,567
8 Quỹ dự phòng tài chính	418		4,677,215,283	2,586,961,285
9 Quỹ khác thuộc vốn chủ sở hữu	419		1,709,511,521	-
10 Lợi nhuận sau thuế chưa phân phối	420		26,116,903,793	41,694,581,419
11 Nguồn vốn đầu tư XDCB	421		-	-
12 Quỹ hỗ trợ sắp xếp doanh nghiệp	422		-	-
<i>II Nguồn kinh phí, quỹ khác</i>	430		-	-
1 Nguồn kinh phí	432	V.23	-	-
2 Nguồn kinh phí đã hình thành TSCĐ	433		-	-
C. LỢI ÍCH CỦA CỔ ĐÔNG THIỂU SỐ	439		28,366,693,270	37,565,238,538
Tổng cộng nguồn vốn (440=300+400+439)	440		582,036,883,189	623,676,667,263

CÁC CHỈ TIÊU NGOÀI BẢNG CÂN ĐỐI KẾ TOÁN

CHỈ TIÊU	T minh	Số cuối Quý	Số đầu năm
1 Tài sản thuê ngoài	24	-	-
2 Vật tư hàng hoá nhận giữ hộ, nhận gia công		-	-
3 Hàng hoá nhận bán hộ, nhận ký gởi		-	-
4 Nợ khó đòi đã xử lý		-	-
5 Ngoại tệ các loại : USD		104,326.41	65,851.20
6 Dự toán chi sự nghiệp, dự án		-	-

NGƯỜI LẬP

KẾ TOÁN TRƯỞNG

B

Nguyễn Chế Dân

Lập ngày 30 tháng 07 Năm 2012



Nguyễn Ngọc Anh

005
G T
H A
N P
Đ C
H C



TỔNG CÔNG TY CP VẬN TẢI DẦU KHÍ
CÔNG TY CP VẬN TẢI SẢN PHẨM KHÍ QUỐC TẾ
Tầng 9, Toà nhà Green Power, 35 Tôn Đức Thắng, Quận 1, TP.HCM

MÃ SỐ B 02-DN
(Ban hành theo QĐ số 15/2006/QĐ-BTC
Ngày 20/03/2006 của Bộ trưởng BTC)

BÁO CÁO KẾT QUẢ HOẠT ĐỘNG KINH DOANH HỢP NHẤT QUÝ II NĂM 2012

Đơn vị tính : VND

CHỈ TIÊU	Mã số	Th minh	Quý báo cáo	Lũy kế từ đầu năm	Quý báo cáo	Lũy kế từ đầu năm
			Năm nay	Năm nay	Năm trước	Năm trước
1. Doanh thu bán hàng và cung cấp dịch vụ	01	VI.25	161,737,325,685	416,964,363,967	140,379,589,959	262,110,269,527
2. Các khoản giảm trừ doanh thu	02		-	-	-	-
3. Doanh thu thuần về bán hàng và cung cấp dịch vụ (10=01-02)	10		161,737,325,685	416,964,363,967	140,379,589,959	262,110,269,527
4. Giá vốn hàng bán	11	VI.28	146,487,879,259	379,587,737,653	118,377,012,987	219,240,118,265
5. Lợi nhuận gộp về bán hàng và cung cấp dịch vụ (20=10-11)	20		15,249,446,426	37,376,626,314	22,002,576,972	42,870,151,262
6. Doanh thu hoạt động tài chính	21	VI.29	5,244,234,243	10,401,471,277	4,761,951,718	9,864,733,611
7. Chi phí tài chính	22	VI.30	2,010,978,158	5,098,764,036	9,324,228,839	14,441,840,452
Trong đó : Chi phí lãi vay	23		1,977,718,763	5,050,120,511	3,482,891,107	6,585,060,066
8. Chi phí bán hàng	24		462,025,041	942,961,943	-	-
9. Chi phí quản lý doanh nghiệp	25		5,078,153,014	12,819,030,533	6,517,909,405	13,188,855,501
10. Lợi nhuận thuần từ hoạt động kinh doanh:	30		12,942,524,456	28,917,341,079	10,922,390,446	25,104,188,920
11. Thu nhập khác	31		620,708	1,768,139,337	5,310,406,957	8,404,405,935
12. Chi phí khác	32		(264,051,492)	19,871,028	(283,922,520)	860,327,188
13. Lợi nhuận khác (40=31-32)	40		264,672,200	1,748,268,309	5,594,329,477	7,544,078,747
14. Tổng lợi nhuận kế toán trước thuế (50=30+40)	50		13,207,196,656	30,665,609,388	16,516,719,923	32,648,267,667
15. Chi phí thuế TNDN hiện hành	51	VI.31	3,313,049,549	7,722,021,357	4,239,247,589	8,524,071,607
16. Chi phí thuế TNDN hoãn lại	52	VI.32	-	-	-	-
17. Lợi nhuận sau thuế thu nhập doanh nghiệp (60 = 50-51-52)	60		9,894,147,107	22,943,588,031	12,277,472,335	24,124,196,060
Trong đó: - Cổ đông thiểu số	61		1,620,188,512	3,899,416,470	2,013,898,276	4,031,699,690
- Cổ đông Công ty mẹ	62		8,273,958,595	19,044,171,561	10,263,574,058	20,092,496,370
18. Lãi cơ bản trên cổ phiếu (*)	70		276	635	342	670

NGƯỜI LẬP

KẾ TOÁN TRƯỞNG

Lập, Ngày 15 tháng 07 Năm 2012

Nguyễn Chế Dân



Nguyễn Ngọc Anh



BÁO CÁO LƯU CHUYỂN TIỀN TỆ HỢP NHẤT

QUÝ II NĂM 2012

Đơn vị tính : VND

CHỈ TIÊU	Mã số	Th minh	Lũy kế từ đầu năm đến cuối Quý	
			Năm nay	Năm trước
I. Lưu chuyển tiền tệ từ hoạt động kinh doanh				
1. Lợi nhuận trước thuế	01		30,665,609,388	32,648,267,667
2. Điều chỉnh cho các khoản			-	-
- Khấu hao TSCĐ	02		20,419,299,314	20,404,647,547
- Các khoản dự phòng	03		-	-
- Lãi lỗ chênh lệch tỷ giá hối đoái chưa thực hiện	04		-	7,412,119,058
- Lãi, lỗ từ hoạt động đầu tư	05		(9,814,797,786)	(9,282,207,617)
- Chi phí lãi vay	06		5,050,120,511	6,585,060,066
3. Lợi nhuận từ hoạt động kinh doanh trước thay đổi vốn lưu động	08		46,320,231,427	57,767,886,721
- Tăng, giảm các khoản phải thu	09		41,061,700,230	(6,135,147,912)
- Tăng, giảm hàng tồn kho	10		(7,727,677,386)	(1,441,448,557)
- Tăng, giảm các khoản phải trả (không kể lãi vay, thuế thu nhập phải nộp)	11		16,284,863,572	(10,790,423,672)
- Tăng giảm chi phí trả trước	12		(5,601,471,205)	(1,088,947,735)
- Tiền lãi vay đã trả	13		(5,050,120,511)	(6,585,060,066)
- Thuế thu nhập doanh nghiệp đã nộp	14		(10,474,594,976)	(7,575,687,337)
- Tiền thu khác từ hoạt động sản xuất kinh doanh	15		1,000,000	-
- Tiền chi khác từ hoạt động sản xuất kinh doanh	16		(1,015,714,419)	(1,869,580,975)
Lưu chuyển tiền thuần từ hoạt động kinh doanh	20		73,798,216,732	22,281,590,467
II. Lưu chuyển tiền từ hoạt động đầu tư				
1. Tiền chi để mua sắm, xây dựng TSCĐ và các tài sản dài hạn khác	21	6,7,8,9	(966,126,364)	(263,165,093)
2. Tiền thu từ thanh lý, nhượng bán TSCĐ và các tài sản dài hạn khác	22		-	-
3. Tiền chi cho vay, mua các công cụ nợ của đơn vị khác	23		(118,000,000,000)	(72,362,822,000)
4. Tiền thu hồi cho vay, bán lại các công cụ nợ của đơn vị khác	24		-	112,362,822,000
5. Tiền chi đầu tư góp vốn vào đơn vị khác	25		-	-
6. Tiền thu hồi đầu tư góp vốn vào đơn vị khác	26		5,375,512,827	-
7. Tiền thu lãi cho vay, cổ tức và lợi nhuận được chia	27		9,814,797,786	7,855,480,973
Lưu chuyển tiền thuần từ hoạt động đầu tư	30		(103,775,815,751)	47,592,315,880
III. Lưu chuyển tiền từ hoạt động tài chính				
1. Tiền thu từ phát hành cổ phiếu, nhận vốn góp của chủ sở hữu	31	21	-	-
2. Tiền chi trả vốn góp cho các chủ sở hữu, mua lại cổ phiếu của doanh nghiệp đã phát hành	32	21	-	-
3. Tiền vay ngắn hạn, dài hạn nhận được	33		-	33,912,000,050
4. Tiền chi trả nợ gốc vay	34		(53,809,800,000)	(52,958,657,193)
5. Tiền chi trả nợ thuế tài chính	35		-	-
6. Cổ tức, lợi nhuận đã trả cho chủ sở hữu	36	21	(40,600,324,000)	(9,066,414,500)
Lưu chuyển tiền thuần từ hoạt động tài chính	40		(94,410,124,000)	(28,113,071,643)
Lưu chuyển tiền thuần trong kỳ (20+30+40)	50		(124,387,723,019)	41,760,834,704
Tiền và tương đương tiền đầu kỳ	60		167,693,070,388	75,118,405,772
Ảnh hưởng của thay đổi tỷ giá hối đoái quy đổi ngoại tệ	61		-	(60,461,915)
Tiền và tương đương tiền cuối kỳ (50+60+61)	70	29	43,305,347,369	116,818,778,561

Lập, Ngày 15 tháng 07 Năm 2012

NGƯỜI LẬP

KẾ TOÁN TRƯỞNG

(Chữ ký)

Nguyễn Chế Dân



Nguyễn Ngọc Anh



BẢN THUYẾT MINH BÁO CÁO TÀI CHÍNH HỢP NHẤT QUÝ II NĂM 2012

I - Đặc điểm hoạt động của Doanh Nghiệp

- 1 - Hình thức sở hữu vốn : Vốn thuộc sở hữu Công ty Cổ phần
- 2 - Lĩnh vực kinh doanh : Thương mại - Dịch vụ
- 3 - Ngành nghề kinh doanh: : Mua bán phương tiện vận tải, cho thuê tàu, kinh doanh vận tải biển

II - Kỳ kế toán, đơn vị tiền tệ sử dụng trong kế toán:

- 1 - Niên độ kế toán của Công ty bắt đầu từ ngày 01/01/2012 và kết thúc ngày 31/12/2012
- 2 - Đơn vị tiền tệ sử dụng trong kế toán : Đồng Việt Nam

III - Chuẩn mực và Chế độ kế toán áp dụng

1 - Chế độ kế toán áp dụng:

Công ty tuân thủ thực hiện báo cáo tài chính theo qui định tại QĐ số 15/2006/QĐ-BTC ngày 20/03/2006 và hệ thống các chuẩn mực kế toán - kiểm toán do Bộ tài Chính đã ban hành.

2- Tuyên bố về việc tuân thủ Chuẩn mực kế toán và Chế độ kế toán:

Công ty bảo đảm đã tuân thủ nghiêm túc và kịp thời các Chuẩn mực kế toán căn cứ vào các thông tư hướng dẫn của Bộ Tài Chính ban hành, đúng và đủ các qui định theo chế độ kế toán Việt Nam.

3 - Hình thức kế toán áp dụng : Nhật ký chung

IV- Các chính sách kế toán áp dụng

1- Nguyên tắc ghi nhận các khoản tiền và các khoản tương đương tiền :

- Phương pháp chuyển đổi các đồng tiền khác ra đồng tiền sử dụng trong kế toán.
 - + Tiền để lập báo cáo tài chính là đồng Việt Nam, các nghiệp vụ phát sinh có thu bằng ngoại tệ khác được quy đổi thành đồng Việt Nam theo tỷ giá liên ngân hàng tại thời điểm phát sinh.

2- Nguyên tắc ghi nhận hàng tồn kho:

- Nguyên tắc ghi nhận hàng tồn kho: Theo phương pháp giá gốc
- Phương pháp tính giá trị hàng tồn kho: Phương pháp đích danh
- Phương pháp hạch toán hàng tồn kho: Kê khai thường xuyên
- Phương pháp lập dự phòng giảm giá hàng tồn kho: chưa phát sinh

3- Nguyên tắc ghi nhận và khấu hao TSCĐ:

- Nguyên tắc ghi nhận TSCĐ (hữu hình, vô hình, thuê tài chính):
TSCĐ hữu hình được ghi nhận theo nguyên giá và giá trị còn lại được phân theo nhóm: Nhà cửa-vật kiến trúc; máy móc thiết bị; phương tiện vận tải và chuyên dùng; thiết bị dụng cụ quản lý. TSCĐ vô hình là chương trình phần mềm quản lý

- Phương pháp khấu hao TSCĐ (hữu hình, vô hình, thuê tài chính):

Phương pháp khấu hao TSCĐ: phương pháp khấu hao đường thẳng, tỷ lệ khấu hao hàng năm được áp dụng phù hợp với Thông tư 203/2009/TT-BTC do Bộ Tài Chính ban hành ngày 20/10/2009.

4- Nguyên tắc ghi nhận và khấu hao bất động sản đầu tư: không có

- Nguyên tắc ghi nhận bất động sản đầu tư:
- Khấu hao bất động sản đầu tư:

5- Nguyên tắc ghi nhận các khoản đầu tư tài chính:

- Các khoản đầu tư vào công ty con:
 - + Quyền kiểm soát của công ty mẹ đối với công ty con được xác định khi công ty mẹ nắm giữ trên 50% quyền biểu quyết ở công ty con



+ Công ty mẹ khi lập Báo cáo tài chính hợp nhất phải hợp nhất Báo cáo tài chính riêng của mình và của tất cả các Công ty con do Công ty mẹ kiểm soát

+ Công ty mẹ không được loại trừ ra khỏi Báo cáo tài chính hợp nhất các Báo cáo tài chính của Công ty con có hoạt động kinh doanh khác biệt với hoạt động của tất cả các Công ty con khác trong Tập đoàn

- Các khoản đầu tư vào công ty liên kết:

- Các khoản đầu tư vốn góp vào cơ sở kinh doanh đồng kiểm soát:

- Các khoản đầu tư chứng khoán ngắn hạn:

- Các khoản đầu tư ngắn hạn, dài hạn khác:

+ Các khoản đầu tư dài hạn khác thể hiện khoản đầu tư vào các công ty khác mà Công ty không có quyền kiểm soát, đồng kiểm soát hoặc không có ảnh hưởng đáng kể.

+ Các khoản đầu tư dài hạn được xác định giá trị ban đầu theo nguyên giá và các chi phí liên quan đến giao dịch mua các khoản đầu tư dài hạn.

- Phương pháp lập dự phòng giảm giá đầu tư ngắn hạn, dài hạn:

6- Nguyên tắc ghi nhận và vốn hóa các khoản chi phí đi vay:

- Nguyên tắc ghi nhận chi phí đi vay:

+ Tất cả các chi phí lãi vay khác được ghi nhận vào kết quả hoạt động kinh doanh khi phát sinh.

- Tỷ lệ vốn hóa được sử dụng để xác định chi phí đi vay được vốn hóa trong kỳ:

7- Nguyên tắc ghi nhận và vốn hóa các khoản chi phí khác :

- Chi phí trả trước:

- Chi phí khác:

- Phương pháp phân bổ chi phí trả trước : theo phương pháp đường thẳng

- Phương pháp và thời gian phân bổ lợi thế thương mại:

8- Nguyên tắc ghi nhận chi phí phải trả:

9- Nguyên tắc và phương pháp ghi nhận chi phí trả trước, dự phòng:

Chi phí trả trước được ghi nhận khi các nghiệp vụ phát sinh đã hoàn thành, có chứng từ hợp lệ, tuân thủ nguyên tắc chi phí phù hợp doanh số sẽ thu. Các khoản dự phòng chỉ thực hiện khi có phát sinh phù hợp qui định của Bộ Tài Chính cho phép.

10- Nguyên tắc ghi nhận vốn chủ sở hữu:

- Ghi nhận và trình bày cổ phiếu mua lại: Căn cứ điều lệ hoạt động, cổ phiếu đang lưu hành được mua lại là cổ phiếu ngân quỹ được hạch toán giảm nguồn vốn cổ phần.

- Ghi nhận cổ tức: Cổ tức được ghi nhận trên cơ sở trích theo tỷ lệ đăng ký trên lợi nhuận sau thuế được thông qua tại kỳ họp đại hội cổ đông thường niên.

- Nguyên tắc trích lập các khoản dự trữ các quỹ từ lợi nhuận sau thuế: Các quỹ Công ty được ghi nhận trên cơ sở trích theo tỷ lệ % trên lợi nhuận sau thuế được thông qua tại kỳ họp đại hội cổ đông thường niên.

11- Nguyên tắc và phương pháp ghi nhận doanh thu:

Doanh thu cung cấp dịch vụ: được ghi nhận khi các giao dịch về cung cấp dịch vụ phát sinh theo yêu cầu được xác định đã hoàn thành, giá trị hợp lý, chắc chắn sẽ thu hoặc đã thu.

Doanh thu hoạt động tài chính: là các khoản thu từ lãi tiền gửi ngân hàng, lợi nhuận được chia từ việc góp vốn liên doanh.

12- Nguyên tắc và phương pháp ghi nhận chi phí tài chính:

13- Nguyên tắc và phương pháp ghi nhận chi phí thuế thu nhập doanh nghiệp hiện hành, chi phí thuế thu nhập doanh nghiệp hoãn lại:

14- Các nghiệp vụ dự phòng rủi ro hối đoái.

Các giao dịch phát sinh bằng ngoại tệ được quy đổi ra đồng Việt Nam tại thời điểm ghi nhận trong sổ sách kế toán theo tỷ giá liên ngân hàng .

15- Các nguyên tắc và phương pháp kế toán khác:

39/
NG
PI
AIS
II QI
- TF

VI- Thông tin bổ sung cho các khoản mục trình bày trong Bảng cân đối kế toán và Báo cáo kết quả HĐKD

	Cuối quý	Đầu năm
01- Tiền và các khoản tương đương tiền		
- Tiền mặt	48,923,431	245,281,810
- Tiền gửi ngân hàng	11,256,423,938	21,447,788,578
- Tiền đang chuyển	-	-
- Các khoản tương đương tiền	32,000,000,000	146,000,000,000
Cộng	43,305,347,369	167,693,070,388
02- Các khoản đầu tư tài chính ngắn hạn		
- Chứng khoán đầu tư ngắn hạn	-	-
- Đầu tư ngắn hạn khác	128,000,000,000	5,000,000,000
- Dự phòng giảm giá đầu tư ngắn hạn	-	-
Cộng	128,000,000,000	5,000,000,000
03- Các khoản phải thu ngắn hạn khác		
- Phải thu của khách hàng.	116,840,675,731	150,241,197,084
- Trả trước cho người bán.	4,291,667,672	636,238,517
- Phải thu nội bộ	-	-
- Phải thu theo tiến độ kế hoạch HĐ xây dựng.	-	-
- Dự phòng các khoản phải thu khó đòi	-	-
- Phải thu khác	6,027,059,208	3,061,323,572
Cộng	127,159,402,611	153,938,759,173
04- Hàng tồn kho		
- Hàng mua đang đi đường	-	-
- Nguyên liệu, vật liệu, PT thay thế	25,476,690,798	19,018,853,197
- Công cụ, dụng cụ	131,399,729	57,095,367
- Chi phí SX, KD dở dang	1,021,499,407	-
- Thành phẩm	-	-
- Hàng hóa	218,603,438	-
- Hàng gửi đi bán	8,025,679	204,812,511
- Hàng hoá kho bảo thuế	-	-
- Hàng hoá bất động sản	-	-
Cộng giá gốc hàng tồn kho	26,856,219,051	19,280,761,075

* Giá trị ghi sổ của hàng tồn kho dùng để thế chấp, cầm cố đảm bảo các khoản nợ phải trả :

* Giá trị hoàn nhập dự phòng giảm giá hàng tồn kho trong năm :

* Các trường hợp hoặc sự kiện dẫn đến phải trích thêm hoặc hoàn nhập dự phòng giảm giá hàng tồn kho :

59
HÀNG
TỒN KHO

05- Thuế và các khoản phải thu Nhà nước

- Thuế thu nhập doanh nghiệp nộp thừa
- Thuế GTGT phải thu nhà nước
- Các khoản khác phải thu Nhà nước:

Cộng

Cuối quý

Đầu năm

-
-
-
-

06- Phải thu dài hạn nội bộ

- Cho vay dài hạn nội bộ
- ...
- Phải thu dài hạn nội bộ khác

Cộng

Cuối quý

Đầu năm

-
-
-
-

07- Phải thu dài hạn khác

- Kỳ quỹ, ký cược dài hạn
- Các khoản tiền nhận uỷ thác
- Cho vay không có lãi
- Phải thu dài hạn khác

Cộng

Cuối quý

Đầu năm

-
-
-
-

08- Tăng, giảm tài sản cố định hữu hình:

Khoản mục	Nhà cửa, vật kiến trúc	Máy móc thiết bị	Phương tiện vận tải truyền dẫn	Thiết bị dụng cụ quản lý	Tài sản khác	Tổng cộng
Nguyên giá TSCĐ hữu hình						
Số dư đầu kỳ	-	1,169,824,509	360,268,227,327	746,860,367	-	362,184,912,203
- Mua trong kỳ	-	1,022,521,818	-	42,104,546	-	1,064,626,364
- Đầu tư XDCB hoàn thành	-	-	-	-	-	-
- Tặng khác	-	-	-	-	-	-
- Chuyển sang BĐS đầu tư	-	-	-	-	-	-
- Thanh lý, nhượng bán	-	-	-	-	-	-
- Giảm khác	-	-	-	-	-	-
Số dư cuối kỳ	-	2,192,346,327	360,268,227,327	788,964,913	-	363,249,538,567
Giá trị hao mòn lũy kế						
Số dư đầu kỳ	-	734,850,832	119,315,501,837	394,263,677	-	120,444,616,346
- Khấu hao trong kỳ	-	195,367,212	20,089,382,472	90,812,870	-	20,375,562,554
- Tặng khác	-	-	-	-	-	-
- Chuyển sang BĐS đầu tư	-	-	-	-	-	-
- Thanh lý, nhượng bán	-	-	-	-	-	-
- Giảm khác	-	-	-	-	-	-
Số dư cuối kỳ	-	930,218,044	139,404,884,309	485,076,547	-	140,820,178,900
Giá trị còn lại của TSCĐ HH						
- Tại ngày đầu kỳ	-	434,973,677	240,952,725,490	352,596,690	-	241,740,295,857
- Tại ngày cuối kỳ	-	1,262,128,283	220,863,343,018	303,888,366	-	222,429,359,667

* Giá trị còn lại cuối kỳ của TSCĐ hữu hình đã dùng thẻ chấp, cầm cố các khoản vay

* Nguyên giá TSCĐ cuối kỳ đã khấu hao hết nhưng vẫn còn sử dụng

* Nguyên giá TSCĐ cuối kỳ chờ thanh lý

* Các cam kết về việc mua, bán TSCĐ hữu hình có giá trị lớn chưa thực hiện



09- Tăng, giảm tài sản cố định thuế tài chính:

Khoản mục	Nhà cửa, vật kiến trúc	Máy móc thiết bị	Phương tiện vận tải truyền dẫn	Thiết bị dụng cụ quản lý	Tài sản khác	TSCĐ vô hình	Tổng cộng
Nguyên giá TSCĐ thuế Tài chính							
Số dư đầu kỳ	-	-	-	-	-	-	-
- Thuê tài chính trong kỳ							
- Mua lại TSCĐ thuế tài chính							
- Tặng khác							
- Trả lại TSCĐ thuế tài chính							
- Giảm khác							
Số dư cuối kỳ							
Giá trị hao mòn lũy kế							
Số dư đầu kỳ	-	-	-	-	-	-	-
- Khấu hao trong kỳ							
- Mua lại TSCĐ thuế tài chính							
- Tặng khác							
- Trả lại TSCĐ thuế tài chính							
- Giảm khác							
Số dư cuối kỳ							
Giá trị còn lại của TSCĐ thuế TC							
- Tại ngày đầu kỳ							
- Tại ngày cuối kỳ							

- Tiền thuế phát sinh thêm được ghi nhận là chi phí trong kỳ
- Căn cứ để xác định tiền thuế phát sinh thêm;
- Điều khoản gia hạn thuế hoặc quyền được mua tài sản.

10- Tăng, giảm tài sản cố định vô hình:

Khoản mục	Quyền sử dụng đất	Bản quyền, bằng sáng chế	Nhãn hiệu hàng hoá	Phần mềm máy vi tính	TSCĐ vô hình khác	Tổng cộng
Nguyên giá TSCĐ vô hình						
Số dư đầu kỳ				136,080,000	126,340,550	262,420,550
- Mua trong kỳ				-	-	-
- Tạo ra từ nội bộ doanh nghiệp						
- Tăng do hợp nhất kinh doanh						
- Tăng khác						
- Thanh lý, nhượng bán						
- Giảm khác						
Số dư cuối kỳ				136,080,000	126,340,550	262,420,550
Giá trị hao mòn lũy kế						
Số dư đầu kỳ				87,549,677	42,113,517	129,663,194
- Khấu hao trong kỳ				22,680,000	21,056,760	43,736,760
- Tăng khác						
- Thanh lý, nhượng bán						
- Giảm khác						
Số dư cuối kỳ				110,229,677	63,170,277	173,399,954
Giá trị còn lại của TSCĐVH						
- Tại ngày đầu kỳ	0	0	0	48,530,323	84,227,033	132,757,356
- Tại ngày cuối kỳ	0	0	0	25,850,323	63,170,273	89,020,596

* Thuyết minh số liệu và giải trình khác:

....

11- Chi phí xây dựng cơ bản dở dang:

- Chi phí XD CB dở dang

Cuối quý

Đầu năm

251,711,186

Trong đó (Những công trình lớn):

1. Chi phí đầu tư mua tàu Sài Gòn Gas

2. Chi phí đầu tư mua khác

3. Chi phí xây dựng HT QLCL ISO 9001: 2008

4. Chi phí tư vấn niêm yết Cổ phiếu

251,711,186

12- Tăng, giảm bất động sản đầu tư:

Chỉ tiêu	Số đầu năm	Tăng trong năm	Giảm trong năm	Số cuối năm
Nguyên giá bất động sản đầu tư	-	-	-	-
- Quyền sử dụng đất	-	-	-	-
- Nhà	-	-	-	-
- Nhà và quyền sử dụng đất	-	-	-	-
- Cơ sở hạ tầng	-	-	-	-
Giá trị hao mòn lũy kế	-	-	-	-
- Quyền sử dụng đất	-	-	-	-
- Nhà	-	-	-	-
- Nhà và quyền sử dụng đất	-	-	-	-
- Cơ sở hạ tầng	-	-	-	-
Giá trị còn lại BĐS đầu tư	-	-	-	-
- Quyền sử dụng đất	-	-	-	-
- Nhà	-	-	-	-
- Nhà và quyền sử dụng đất	-	-	-	-
- Cơ sở hạ tầng	-	-	-	-

* Thuyết minh số liệu và giải trình khác:

....

SỐ
 PHÂN
 TỆ
 CHI

13- Đầu tư dài hạn khác:	Cuối quý	Đầu năm
- Đầu tư cổ phiếu	-	-
- Đầu tư trái phiếu	-	-
- Đầu tư tín phiếu, kỳ phiếu	-	-
- Cho vay dài hạn	-	-
- Đầu tư dài hạn khác:	-	-
Cộng	-	-
14- Chi phí trả trước dài hạn	Cuối quý	Đầu năm
- Chi phí trả trước về thuê hoạt động TSCĐ	-	-
- Chi phí thành lập doanh nghiệp	-	-
- Chi phí nghiên cứu có giá trị lớn	-	-
- Chi phí cho giai đoạn triển khai không đủ tiêu chuẩn ghi nhận TSCĐ	-	-
- Chi phí sửa chữa lớn TSCĐ và trả trước khác	24,602,293,277	30,523,129,004
Cộng	24,602,293,277	30,523,129,004
15- Vay và nợ ngắn hạn	Cuối quý	Đầu năm
- Vay ngắn hạn	-	-
- Nợ dài hạn đến hạn trả	24,259,600,000	70,779,600,000
Cộng	24,259,600,000	70,779,600,000
16- Thuế và các khoản phải nộp nhà nước	Cuối quý	Đầu năm
- Thuế GTGT	-	1,246,828,126
- Thuế Tiêu thụ đặc biệt	-	-
- Thuế xuất, nhập khẩu	-	-
- Thuế TNDN	3,430,971,073	6,183,544,692
- Thuế thu nhập cá nhân	227,478,686	1,273,852,066
- Thuế tài nguyên	-	-
- Thuế nhà đất	-	-
- Tiền thuê đất	-	-
- Thuế nhà thầu	-	-
- Các khoản phải nộp khác	-	-
Cộng	3,658,449,759	8,704,224,884
17- Chi phí phải trả	Cuối quý	Đầu năm
- Chi phí phải trả	7,978,510,943	815,246,656
- Quỹ dự phòng trợ cấp mất việc làm	111,867,067	111,867,067
- Chi phí sửa chữa lớn TSCĐ	-	-
- Chi phí trong thời gian ngừng kinh doanh	-	-
Cộng	8,090,378,010	927,113,723



22- Vốn chủ sở hữu

	Vốn đầu tư của chủ sở hữu	Thặng dư vốn cổ phần	Chênh lệch tỷ giá hối đoái	Quỹ đầu tư phát triển	Quỹ dự phòng tài chính	Quỹ khác thuộc vốn chủ sở hữu	Lợi nhuận chưa phân phối	Cộng
A	1	2	3	4	5	7	8	9
Số dư đầu kỳ trước	300,000,000,000	-	-	5,173,922,567	2,586,961,285	-	41,694,581,419	349,455,465,271
- Tăng vốn trong kỳ trước	-	-	-	-	-	-	-	-
- Lãi trong kỳ trước	-	-	-	-	-	-	10,770,212,966	10,770,212,966
- Tăng khác	-	-	-	-	-	-	22,149,103	22,149,103
- Giảm vốn trong kỳ trước	-	-	-	-	-	-	-	-
- Lỗ trong kỳ trước	-	-	-	-	-	-	-	-
- Giảm khác	-	-	-	-	-	-	-	-
Số dư cuối kỳ trước	300,000,000,000	-	-	5,173,922,567	2,586,961,285	-	52,486,943,488	360,247,827,340
Số dư đầu kỳ này	300,000,000,000	-	-	5,173,922,567	2,586,961,285	-	52,486,943,488	360,247,827,340
- Tăng vốn trong kỳ	-	-	-	-	-	-	-	-
- Lãi trong kỳ này	-	-	-	-	-	-	8,273,958,595	8,273,958,595
- Tăng khác	-	-	-	761,488,650	2,090,253,998	1,709,511,521	-	4,561,254,169
- Giảm vốn trong kỳ	-	-	-	-	-	-	-	-
- Lỗ trong kỳ này	-	-	-	-	-	-	-	-
- Giảm khác	-	-	-	-	-	-	-	-
Số dư cuối kỳ này	300,000,000,000	-	-	5,935,411,217	4,677,215,283	1,709,511,521	26,116,903,793	338,439,041,814

	Cuối quý	Đầu năm
b) Chi tiết vốn đầu tư của chủ sở hữu		
- Vốn góp của nhà nước	-	-
- Vốn góp của các đối tượng khác	300,000,000,000	300,000,000,000
Cộng	300,000,000,000	300,000,000,000
* Giá trị trái phiếu đã chuyển thành cổ phiếu trong năm		
* Số lượng cổ phiếu quỹ		
c) Các giao dịch về vốn với các chủ sở hữu và phân phối cổ tức, chia lợi nhuận	Cuối quý	Đầu năm
- Vốn đầu tư của chủ sở hữu	300,000,000,000	300,000,000,000
+ Vốn góp đầu Năm/Quý	300,000,000,000	300,000,000,000
+ Vốn góp tăng trong Quý/Năm	-	-
+ Vốn góp giảm trong Quý/Năm	-	-
+ Vốn góp cuối Năm/Quý	300,000,000,000	300,000,000,000
- Cổ tức, lợi nhuận đã chia	-	-
d) Cổ tức		
- Cổ tức đã công bố sau ngày kết thúc niên độ kế toán :	-	-
+ Cổ tức đã công bố trên cổ phiếu thường:	-	-
+ Cổ tức đã công bố trên cổ phiếu ưu đãi :	-	-
- Cổ tức của cổ phiếu ưu đãi lũy kế chưa được ghi nhận :	-	-
đ) Cổ phiếu	Kỳ báo cáo	Đầu năm
- Số lượng cổ phiếu đăng ký phát hành	30,000,000	30,000,000
- Số lượng cổ phiếu đã bán ra công chúng	-	-
+ Cổ phiếu thường	-	-
+ Cổ phiếu ưu đãi	-	-
- Số lượng cổ phiếu được mua lại	-	-
+ Cổ phiếu thường	-	-
+ Cổ phiếu ưu đãi	-	-
- Số lượng cổ phiếu đang lưu hành	-	-
+ Cổ phiếu thường	-	-
+ Cổ phiếu ưu đãi	-	-
* Mệnh giá cổ phiếu : 10.000 đồng		
e) Các quỹ của Doanh nghiệp	10,626,830,648	7,760,883,852
- Quỹ đầu tư phát triển	5,935,411,217	5,173,922,567
- Quỹ Dự phòng tài chính	4,677,215,283	2,586,961,285
- Quỹ khác thuộc vốn chủ sở hữu	-	-
- Quỹ khen thưởng, phúc lợi	14,204,148	-

* Mục đích trích lập và sử dụng các quỹ của Doanh nghiệp



g) Thu nhập và chi phí, lãi hoặc lỗ được hạch toán trực tiếp vào Vốn chủ sở hữu theo qui định của các chuẩn mực kế toán cụ thể

23- Nguồn kinh phí	Kỳ báo cáo	Năm trước
- Nguồn kinh phí được cấp trong năm	-	-
- Chi sự nghiệp	-	-
- Nguồn kinh phí còn lại cuối kỳ	-	-

24- Tài sản thuê ngoài	Kỳ báo cáo	Năm trước
(1)- Giá trị tài sản thuê ngoài		
- TSCĐ thuê ngoài	-	-
- Tài sản khác thuê ngoài	-	-
(2)- Tổng số tiền thuê tối thiểu trong tương lai của Hợp đồng thuê hoạt động TSCĐ không hủy ngang theo các thời hạn		
- Từ 1 năm trở xuống	-	-
- Trên 1 năm đến 5 năm	-	-
- Trên 5 năm	-	-

VI. Thông tin bổ sung cho các khoản mục trình bày trong Báo cáo kết quả hoạt động kinh doanh

	Kỳ báo cáo	Năm trước
25- Doanh thu bán hàng và cung cấp dịch vụ (MS 01)	161,737,325,685	140,379,589,959
Trong đó		
- Doanh thu bán hàng	54,741,187,671	30,239,593,087
- Doanh thu cung cấp dịch vụ	106,996,138,014	110,139,996,872
- Doanh thu hợp đồng xây dựng (đ/với DN có hoạt động xây lắp)	-	-
+ Doanh thu hợp đồng xây dựng được ghi nhận trong kỳ	-	-
+ Tổng doanh thu lũy kế của hợp đồng xây dựng được ghi nhận đến thời điểm lập báo cáo tài chính	-	-
26- Các khoản giảm trừ doanh thu	-	-
Trong đó		
- Chiết khấu thương mại	-	-
- Giảm giá hàng bán	-	-
- Hàng bán bị trả lại	-	-
- Thuế GTGT phải nộp (PP trực tiếp)	-	-
- Thuế tiêu thụ đặc biệt	-	-
- Thuế xuất khẩu	-	-
27- Doanh thu thuần về bán hàng và cung cấp dịch vụ (MS 10)	161,737,325,685	140,379,589,959
Trong đó		
- Doanh thu thuần trao đổi sản phẩm, hàng hóa	54,741,187,671	30,239,593,087

306
 CÔNG
 TÀI
 HÍ
 TF

- Doanh thu thuần trao đổi dịch vụ	106,996,138,014	110,139,996,872
28- Giá vốn hàng bán (MS 11)	Kỳ báo cáo	Năm trước
- Giá vốn của hàng hoá đã bán	54,271,264,128	30,179,113,901
- Giá vốn của thành phẩm đã bán	-	-
- Giá vốn của dịch vụ đã cung cấp	92,216,615,131	88,197,899,086
- Giá vốn còn lại, chi phí nhượng bán, thanh lý của BĐS đầu tư đã bán	-	-
- Chi phí kinh doanh BĐS đầu tư	-	-
- Hao hụt, mất mát hàng tồn kho	-	-
- Các khoản chi phí vượt mức bình thường	-	-
- Dự phòng giảm giá hàng tồn kho	-	-
Cộng	146,487,879,259	118,377,012,987
29- Doanh thu hoạt động tài chính (MS 21)	Kỳ báo cáo	Năm trước
- Lãi tiền gửi, tiền cho vay	5,235,511,454	4,764,103,449
- Lãi đầu tư trái phiếu, kỳ phiếu, tín phiếu	-	-
- Cổ tức, lợi nhuận được chia	-	-
- Lãi bán ngoại tệ	-	-
- Lãi chênh lệch tỷ giá đã thực hiện	841,348	(2,151,731)
- Lãi chênh lệch tỷ giá chưa thực hiện	7,881,441	-
- Lãi bán hàng trả chậm	-	-
- Doanh thu hoạt động tài chính khác	-	-
Cộng	5,244,234,243	4,761,951,718
30- Chi phí tài chính (MS 22)	Kỳ báo cáo	Năm trước
- Lãi tiền vay	1,976,767,160	3,482,891,107
- Chiết khấu thanh toán, lãi bán hàng trả chậm	-	-
- Lỗ do thanh lý các khoản đầu tư ngắn hạn, dài hạn	-	-
- Lỗ bán ngoại tệ	-	-
- Lỗ chênh lệch tỷ giá đã thực hiện	34,210,998	416,592,857
- Lỗ chênh lệch tỷ giá chưa thực hiện	-	5,422,902,875
- Dự phòng giảm giá các khoản đầu tư ngắn hạn, dài hạn	-	-
- Chi phí tài chính khác	-	1,842,000
Cộng	2,010,978,158	9,324,228,839
31- Chi phí thuế thu nhập doanh nghiệp hiện hành (MS 51)	Kỳ báo cáo	Năm trước
- Chi phí thuế thu nhập doanh nghiệp tính trên thu nhập chịu thuế năm hiện hành	3,313,049,549	4,239,247,589
- Điều chỉnh thuế thu nhập doanh nghiệp của các năm trước vào chi phí thuế thu nhập hiện hành năm nay	-	-
- Tổng chi phí thuế thu nhập doanh nghiệp hiện hành	3,313,049,549	4,239,247,589

32- Chi phí thuế thu nhập doanh nghiệp hoãn lại (MS 52)	Kỳ báo cáo	Năm trước
- Chi phí thuế thu nhập doanh nghiệp hoãn lại phát sinh từ các khoản chênh lệch tạm thời phải chịu thuế.		
- Chi phí thuế thu nhập doanh nghiệp hoãn lại phát sinh từ việc hoãn nhập tài sản thuế thu nhập hoãn lại		
- Thu nhập thuế thu nhập doanh nghiệp hoãn lại phát sinh từ các khoản chênh lệch tạm thời được khấu trừ		
- Thu nhập thuế thu nhập doanh nghiệp hoãn lại phát sinh từ các khoản lỗ tính thuế và ưu đãi thuế chưa sử dụng		
- Thu nhập thuế thu nhập doanh nghiệp hoãn lại phát sinh từ việc hoãn nhập thuế thu nhập hoãn lại phải trả		
- Tổng chi phí thuế thu nhập doanh nghiệp hoãn lại		
33- Chi phí sản xuất kinh doanh theo yếu tố	Kỳ báo cáo	Năm trước
- Chi phí nguyên liệu, vật liệu	64,732,696,007	40,098,447,632
- Chi phí nhân công	6,076,504,292	7,185,328,603
- Chi phí khấu hao tài sản cố định	10,198,951,573	10,841,944,080
- Chi phí dịch vụ mua ngoài	60,487,129,906	56,479,224,577
- Chi phí khác bằng tiền	10,532,775,536	10,289,977,500
Cộng	152,028,057,314	124,894,922,392

VII. Thông tin bổ sung cho các khoản mục trình bày trong Báo cáo lưu chuyển tiền tệ

34- Các giao dịch không bằng tiền ảnh hưởng đến báo cáo lưu chuyển tiền tệ và các khoản tiền do doanh nghiệp nắm giữ nhưng không được sử dụng

	Kỳ báo cáo	Năm trước
a) Mua tài sản bằng cách nhận các khoản nợ liên quan trực tiếp hoặc thông qua nghiệp vụ cho thuê tài chính:		
- Mua doanh nghiệp thông qua phát hành cổ phiếu		
- Chuyển nợ thành vốn chủ sở hữu		
b) Mua và thanh lý công ty con hoặc đơn vị k/doanh khác trong kỳ báo cáo.		
- Tổng giá trị mua hoặc thanh lý		
- Phần giá trị mua hoặc thanh lý được thanh toán bằng tiền và các khoản tương đương tiền		
- Số tiền và các khoản tương đương tiền thực có trong công ty con hoặc đơn vị kinh doanh khác được mua hoặc thanh lý	495,140,198	42,810,207,171
- Phần giá trị tài sản (Tổng hợp theo từng loại tài sản) và nợ phải trả không phải là tiền và các khoản tương đương tiền trong công ty con hoặc thanh lý trong kỳ		
c) Trình bày giá trị và lý do của các khoản tiền và tương đương tiền lớn do doanh nghiệp nắm giữ nhưng không được sử dụng do có sự hạn chế của pháp luật hoặc các ràng buộc khác mà doanh nghiệp phải thực hiện		

VIII- Những thông tin khác

- 1- Những khoản nợ tiềm tàng, khoản cam kết và những thông tin tài chính khác.

530
CÔNG TY TNHH PHÁP TẾ
CHÍNH


- 2- Những sự kiện phát sinh sau ngày kết thúc kỳ kế toán năm :
- 3- Thông tin về các bên liên quan:
- 4- Trình bày tài sản, doanh thu, kết quả kinh doanh theo bộ phận (theo lĩnh vực kinh doanh hoặc khu vực địa lý) theo quy định của Chuẩn mực kế toán số 28 "Báo cáo bộ phận" (áp dụng cho công ty niêm yết)
- 5- Thông tin so sánh (những thay đổi về thông tin trong báo cáo tài chính của các niên độ kế toán trước):
- 6- Thông tin về hoạt động liên tục
- 7- Những thông tin khác.

Lập, Ngày 15 tháng 07 Năm 2012

Người lập biểu
(Ký, họ tên)

Kế toán trưởng
(Ký, họ tên)

Giám đốc
(Ký, họ tên, đóng dấu)



Nguyễn Chế Dân



Nguyễn Ngọc Anh



BÁO CÁO HỢP NHẤT TÌNH HÌNH THỰC HIỆN NGHĨA VỤ VỚI NHÀ NƯỚC
Quý II năm 2012

Stt	Chi tiêu	Số còn phải nộp đầu kỳ		Số phát sinh trong kỳ		Lũy kế từ đầu năm 2012		Số còn phải nộp cuối kỳ
		(1)	(2)	(3)	(4)	(5)	(6)=(1)+(2)-(3)	
A	B							
1	Thuế GTGT đầu ra hàng bán nội địa	318,018,573	799,334,615	1,625,606,339	3,844,182,523	5,599,263,800		
2	Thuế GTGT hàng nhập khẩu		244,181,217	244,181,217	357,115,976	350,332,784		
3	Thuế tiêu thụ đặc biệt							
4	Thuế xuất, nhập khẩu		134,016,417	134,016,417	165,297,013	165,297,013		
5	Thuế thu nhập doanh nghiệp	5,779,057,575	3,313,049,549	5,661,136,051	7,835,711,268	10,588,284,887		3,430,971,073
	- TNDN của hoạt động SXKD	5,779,057,575	3,313,049,549	5,661,136,051	7,722,021,357	10,474,594,976		3,430,971,073
	- TNDN của nhà thầu nước ngoài					113,689,911		
6	Thuế thu nhập cá nhân	209,457,781	406,424,183	388,403,278	677,158,865	1,723,532,245		227,478,686
7	Thuế tài nguyên							
8	Thuế nhà đất, tiền thuê đất							
9	Các loại thuế khác					6,000,000		
	-							
10	Phí, lệ phí và các khoản phải nộp khác							
	Tổng cộng	6,306,533,929	4,897,005,981	8,053,343,302	12,885,465,645	18,432,710,729		3,150,196,608

Người lập


(Signature)

Kế Toán Trưởng

(Signature)

NGUYỄN THẾ DÂN

NGUYỄN THẾ DÂN



TP.HCM, ngày 10 tháng 07 năm 2012

NGUYỄN NGỌC ANH



